



Департамент общего образования
Томской области

ОБЛАСТНОЕ ГОСУДАРСТВЕННОЕ
БЮДЖЕТНОЕ УЧРЕЖДЕНИЕ
«РЕГИОНАЛЬНЫЙ ЦЕНТР РАЗВИТИЯ
ОБРАЗОВАНИЯ»
Татарская ул., д.16, г. Томск, 634050
тел/факс (3822) 51-56-66
E-mail: secretary@education.tomsk.ru
ИНН/КПП 7017033960/701701001
www.rcro.tomsk.ru

Руководителям органов местного самоуправления, осуществляющих управление в сфере образования

Руководителям
общеобразовательных организаций
и образовательных организаций
дополнительного образования
Томской области

Муниципальным и школьным
координаторам, отвечающим за
развитие добровольческой
(волонтерской) деятельности

10.11.2022 № 1057
на № _____ от _____
Об итогах мониторинга

Аналитическая справка

В соответствии с письмом Департамента общего образования Томской области от 03.08.2022 г. № 57-3778, в целях реализации регионального проекта «Социальная активность» ОГБУ «Региональный центр развития образования» с 1 по 23 сентября 2022 года провёл мониторинг деятельности добровольческих (волонтерских) объединений, работающих на базе общеобразовательных организаций и образовательных организаций дополнительного образования Томской области (далее – Мониторинг).

Цель Мониторинга – получение комплексной информации о деятельности добровольческих (волонтерских) объединений, действующих на базе общеобразовательных организаций и образовательных организаций дополнительного образования. Мониторинг проводится 1 раз в год – ежегодно.

В Мониторинге приняли участие 20 органов местного самоуправления, осуществляющих управление в сфере образования, и 12 областных государственных образовательных организаций, в отношении которых Департамент общего образования Томской области выполняет функции учредителя.

Мониторинг проводился по следующим показателям:

- количество общеобразовательных организаций и образовательных организаций дополнительного образования Томской области, на базе которых осуществляют свою деятельность добровольческие (волонтерские) объединения;
- количество обучающихся с 1 по 11 класс, вовлеченных в добровольческую (волонтерскую) деятельность;
- количество педагогов, вовлеченных в добровольческую (волонтерскую) деятельность в качестве руководителей объединений, наставников;
- реализуемые цели добровольческой (волонтерской) деятельности (в соответствии с Федеральным законом от 11.08.1995 г. № 135-ФЗ (ред. от 14.07.2022 г.) «О благотворительной деятельности и добровольчестве (волонтерстве)»).

Показатель «Количество общеобразовательных организаций и образовательных организаций дополнительного образования Томской области, на базе которых осуществляют свою деятельность добровольческие (волонтерские) объединения».

Таблица 1. Вовлеченность общеобразовательных организаций и образовательных организаций дополнительного образования Томской области в добровольческую (волонтерскую) деятельность.

Муниципальное образование	Общее количество ОО в МО, шт.	Количество ОО в МО, на базе которых осуществляют свою деятельность добровольческие (волонтерские) объединения»		Количество добровольческих (волонтерских) объединений, действующих на базе ОО в МО, шт.	Общее количество ОДО в МО, шт.	Количество ОДО в МО, на базе которых осуществляют свою деятельность добровольческие (волонтерские) объединения», шт.		Количество добровольческих (волонтерских) объединений, действующих на базе ОДО в МО, шт.	Общее количество ОО и ОДО в МО	% ОО и ОДО, вовлеченных в добровольческую (волонтерскую) деятельность в МО
		Шт.	%			Шт.	%			
Александровский район	6	6	100	9	2	0	0	0	8	75
Асиновский район	13	11	84,6	28	3	0	0	0	16	68,7
Бакчарский район	8	7	87,5	7	4	0	0	0	12	58,3
Верхнекетский район	7	7	100	7	1	1	100	1	8	100
Зырянский район	8	8	100	13	2	1	50	1	10	90
Каргасокский район	16	14	87,5	28	2	1	50	1	18	83,3
Кожевниковский район	15	9	60	13	2	0	0	0	17	52,9
Колпашевский район	15	8	53,3	10	4	1	25	2	19	47,4
Кривошеинский район	10	0	0	0	3	1	33,3	1	13	7,7
Молчановский район	8	5	62,5	11	2	0	0	0	10	50
Парабельский район	8	1	12,5	1	2	0	0	0	10	10

Первомайский район	14	7	50	7	2	0	0	0	16	43,7
Тегульдетский район	7	2	28,6	3	2	1	50	1	9	33,3
Томский район	35	35	100	51	8	0	0	0	43	81,4
Чаинский район	9	8	88,8	25	2	1	50	2	11	81,8
Шегарский район	13	12	92,3	59	2	1	50	1	15	86,7
г. Кедровый	2	2	100	5	0	0	0	0	2	100
г.о. Стрежевой	9	8	88,9	8	3	0	0	0	12	66,7
г. Томск	67	39	58,2	56	15	6	40	6	82	54,9
ЗАТО Северск	19	17	89,5	33	1	1	100	1	20	90
Организации, подведомственные ДОО	12	7	58,3	9	1	0	0	0	13	53,8
Итого 2022 г.	301	205	68,1	383	63	15	23,8	17	364	60,4
Итого 2021 г.	303	190	62,7	322	64	11	17,2	20	367	54,8

Вовлечённость общеобразовательных организаций и образовательных организаций дополнительного образования Томской области в добровольческую (волонтерскую) деятельность



По итогам Мониторинга 2022 г. зафиксировано, что в добровольческую (волонтерскую) деятельность вовлечены общеобразовательные организации и образовательные организации дополнительного образования из всех 20 муниципальных образований Томской области, а также 7 из 12 областных государственных образовательных организаций, в отношении которых Департамент общего образования Томской области выполняет функции учредителя. Целенаправленно в 2022 г. занимаются развитием добровольческой (волонтерской) деятельности **60,4%** общеобразовательных организаций и организаций дополнительного образования, осуществляющих свою деятельность в регионе, что на **5,6%** превышает показатель Мониторинга 2021 г.

Стоит отметить, что по итогам Мониторинга 2022 г. в Верхнекетском районе и г. Кедровом показатель вовлечённости составляет 100%, в то время как в Кривошеинском и Парабельском районах данный показатель минимален для региона и составляет 7,7% и 10% соответственно. По итогам Мониторинга рекомендуем руководителям органов местного самоуправления, осуществляющих управление в сфере образования, вышеобозначенных муниципалитетов обратить особое внимание на необходимость развития данного направления.

Показатели «Количество обучающихся с 1 по 11 класс, вовлеченных в добровольческую (волонтерскую) деятельность»; «Количество педагогов, вовлеченных в добровольческую (волонтерскую) деятельность в качестве руководителей объединений, наставников».

Таблица 2. Количество обучающихся и педагогов общеобразовательных организаций и образовательных организаций дополнительного образования Томской области, вовлеченных в добровольческую (волонтерскую) деятельность.

Муниципальное образование	Количество обучающихся, вовлеченных в добровольческую (волонтерскую) деятельность, чел., с разбивкой по классам	Количество педагогов, вовлеченных в добровольческую (волонтерскую) деятельность в качестве руководителей объединений, наставников, чел.
Александровский район	2 класс – 22; 3 класс – 19; 4 класс – 17; 5 класс – 10; 6 класс – 7; 7 класс – 8; 8 класс – 7; 10 класс – 8. Итого – 98	8
Асиновский район	1 класс – 2; 2 класс – 7; 3 класс – 16; 4 класс – 41; 5 класс – 46; 6 класс – 102; 7 класс – 62; 8 класс – 87; 9 класс – 43; 10 класс – 12; 11 класс – 26. Итого – 444	42
Бакcharский район	6 класс – 8; 7 класс – 11; 8 класс – 20; 9 класс – 27; 10 класс – 6; 11 класс – 19. Класс не указан – 64. Итого – 155	8
Верхнекетский район	5 класс – 2; 6 класс – 7; 7 класс – 10; 8 класс – 7; 9 класс – 32; 10 класс – 11; 11 класс – 29. Класс не указан – 243; 5-11 классы – 38. Итого – 379	49
Зырянский район	2 класс – 12; 3 класс – 3; 4 класс – 6; 5 класс – 28; 6 класс – 30; 7 класс – 24; 8 класс – 42; 9 класс – 42; 10 класс – 7; 11 класс – 8. Итого – 202	18
Каргасокский район	1 класс – 8; 2 класс – 8; 3 класс – 18; 4 класс – 19; 5 класс – 43; 6 класс – 60; 7 класс – 59; 8 класс – 29; 9 класс – 59; 10 класс – 20; 11 класс – 18. Итого – 341	40
Кожевниковский район	1 класс – 7; 2 класс – 7; 3 класс – 24; 4 класс – 14; 5 класс – 46; 6 класс – 43; 7 класс – 58; 8 класс – 36; 9 класс – 20; 10 класс – 8; 11 класс – 5. Итого – 268	38
Колпашевский район	1 класс – 1; 2 класс – 2; 3 класс – 19; 4 класс – 10; 5 класс – 7; 6 класс – 35; 7 класс – 38; 8 класс – 27; 9	20

	класс - 10; 10 класс - 5; 11 класс - 17. Итого - 171	
Кривошеинский район	5 класс - 13; 6 класс - 13; 7 класс - 14; 8 класс - 16; 9 класс - 16; 10 класс - 17; 11 класс - 17. Итого - 106	11
Молчановский район	1 класс - 4; 2 класс - 9; 3 класс - 7; 4 класс - 20; 5 класс - 20; 6 класс - 32; 7 класс - 36; 8 класс - 25; 9 класс - 13; 10 класс - 3; 11 класс - 2. Итого - 171	11
Парабельский район	7 класс - 2; 8 класс - 2; 9 класс - 2; 10 класс - 3. Итого - 9	1
Первомайский район	14 - 17 лет - 78. Итого - 78	7
Тегульдетский район	4 класс - 5; 5 класс - 7; 6 класс - 2; 7 класс - 4; 8 класс - 4; 9 класс - 19; 10 класс - 6. 8-9 классы - 3; 10-11 классы - 2. Итого - 52	4
Томский район	1 класс - 11; 2 класс - 6; 3 класс - 38; 4 класс - 106; 5 класс - 110; 6 класс - 104; 7 класс - 179; 8 класс - 124; 9 класс - 131; 10 класс - 52; 11 класс - 27. 3-4 классы - 13, 5-7 классы - 7. Итого - 908	69
Чаинский район	1 класс - 10; 2 класс - 26; 3 класс - 23; 4 класс - 56; 5 класс - 65; 6 класс - 80; 7 класс - 79; 8 класс - 40; 9 класс - 61; 10 класс - 17; 11 класс - 17. Итого - 474	48
Шегарский район	1 класс - 288; 2 класс - 264; 3 класс - 305; 4 класс - 309; 5 класс - 419; 6 класс - 324; 7 класс - 432; 8 класс - 392; 9 класс - 429; 10 класс - 154; 11 класс - 100. Класс не указан - 30. Итого - 3446	217
г. Кедровый	2 класс - 7; 3 класс - 8; 4 класс - 5; 5 класс - 15; 6 класс - 9; 7 класс - 10; 8 класс - 14; 9 класс - 15; 10 класс - 9; 11 класс - 7. Итого - 99	5
г. о. Стрежевой	3 класс - 6; 4 класс - 18; 5 класс - 9; 6 класс - 6; 7 класс - 21; 8 класс - 30; 9 класс - 33; 10 класс - 25; 11 класс - 26. Итого - 174	9
г. Томск	1 класс - 31; 2 класс - 27; 3 класс - 36; 4 класс - 108; 5 класс - 236; 6 класс - 169; 7 класс - 221; 8 класс - 304; 9 класс - 322; 10 класс - 279; 11 класс - 218. 7-11 классы - 13. Итого - 1964	160

ЗАО Северск	2 класс – 1; 3 класс – 14; 4 класс – 48; 5 класс – 161; 6 класс – 140; 7 класс – 126; 8 класс – 166; 9 класс – 225; 10 класс – 98; 11 класс – 85. Итого – 1064	93
Итого 2022 г.	10603	858
Итого 2021 г.	7352	661

По данным Мониторинга 2022 г. зафиксировано увеличение количества обучающихся и педагогов-наставников, занятых в деятельности волонтерских (добровольческих) объединений на уровне региона. Так, по сравнению с данными Мониторинга 2021 г. на 3251 человека увеличилось количество обучающихся и на 194 человека количество педагогов-наставников, занятых в деятельности волонтерских (добровольческих) объединений.

Наибольшее увеличение по числу обучающихся зафиксировано в Томском, Чаинском, Шегарском, Верхнекетском районах и в г. Томске, по педагогам-наставникам – в Чаинском, Шегарском, Кургасокском, Верхнекетском районах и в г. Томске.

Вместе с тем, зафиксировано незначительное снижение количества обучающихся в Первомайском, Бакчарском, Молчановском, Колпашевском районах и ЗАО Северск, по педагогам-наставникам – в Бакчарском, Кожевниковском, Молчановском, Томском, Первомайском районах и ЗАО Северск.

По итогам Мониторинга рекомендуем руководителям органов местного самоуправления, осуществляющих управление в сфере образования, вышеобозначенных муниципалитетов обратить особое внимание на выявленные факты снижения количества обучающихся и педагогов-наставников, занятых в деятельности волонтерских (добровольческих) объединений и обеспечить рост этого показателя в текущем учебном году.

Таблица 3. Количество обучающихся и педагогов областных государственных образовательных организаций, в отношении которых Департамент общего образования Томской области выполняет функции учредителя, вовлеченных в добровольческую (волонтерскую) деятельность

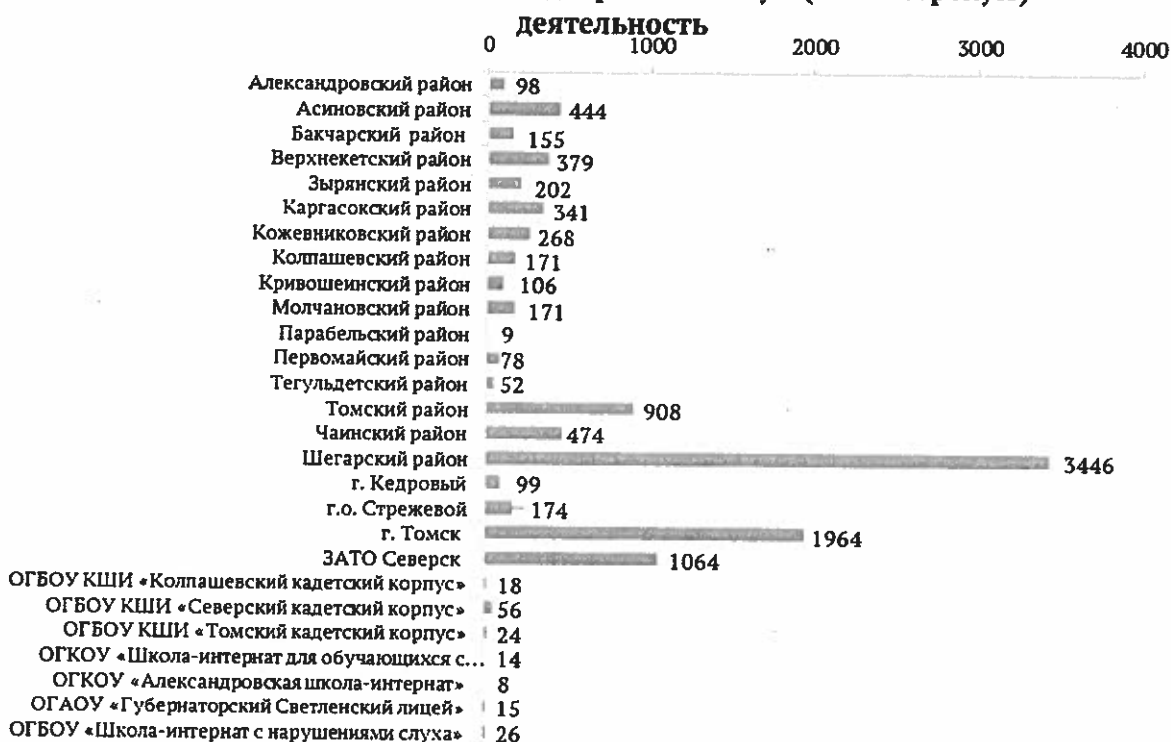
Образовательная организация	Количество обучающихся, вовлечённых в добровольческую (волонтерскую) деятельность, чел., с разбивкой по классам	Количество педагогов, вовлечённых в добровольческую (волонтерскую) деятельность в качестве руководителей объединений, наставников, чел.
ОГБОУ КШИ «Колпашевский кадетский корпус»	10 класс – 18 Итого – 18	1
ОГБОУ КШИ «Северский кадетский корпус»	8 класс – 12; 9 класс – 3; 10 класс – 25 11 класс – 16 Итого – 56	5
ОГБОУ КШИ «Томский кадетский корпус»	7 класс – 5; 8 класс – 5; 9 класс – 5; 10 класс – 5; 11 класс – 4. Итого – 24	6
ОГКОУ «Школа-интернат для обучающихся с нарушениями зрения»	1 класс – 10; 3 класс – 4. Итого – 14	1
ОГКОУ «Александровская школа-интернат»	5 класс – 1; 6 класс – 2; 7 класс – 3; 9 класс – 2. Итого – 8	1
ОГАОУ «Губернаторский Светленский лицей»	2 класс – 15. Итого – 15	1
ОГБОУ «Школа-интернат с нарушениями слуха»	3 класс – 4; 5 класс – 6; 6 класс – 8; 10 класс – 5; 11 класс – 3. Итого – 26	8
Итого 2022 г.	161	23
Итого 2021 г.	185	27

По сравнению с данными Мониторинга 2021 г. количество областных государственных образовательных организаций, в отношении которых Департамент общего образования Томской области выполняет функции учредителя, вовлеченных в добровольческую (волонтерскую) деятельность увеличилось с 2-х до 7-ми, вместе с тем отмечено незначительное уменьшение количества обучающихся и педагогов-наставников,

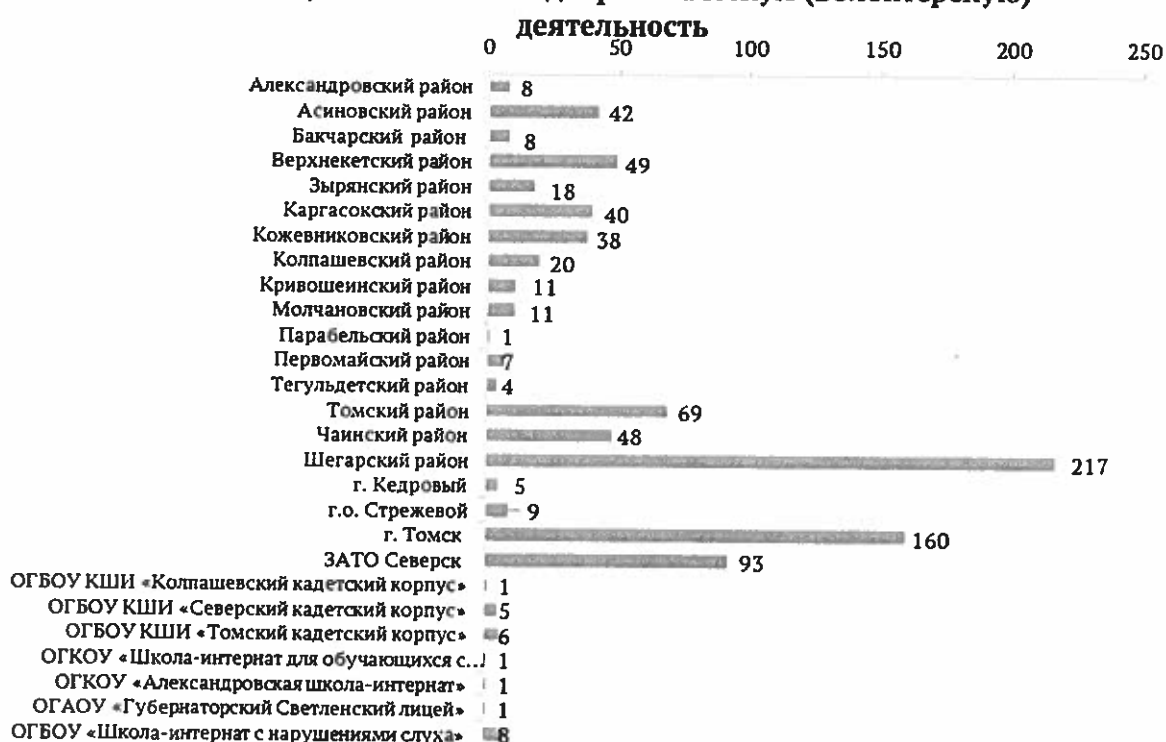
вовлечённых в добровольческую (волонтёрскую) деятельность (обучающихся – с 185 до 161, педагогов-наставников – с 27 до 23).

По итогам Мониторинга рекомендуем руководителям областных государственных образовательных организаций, в отношении которых Департамент общего образования Томской области выполняет функции учредителя, обратить особое внимание на выявленные факты снижения количества обучающихся и педагогов-наставников, занятых в деятельности волонтёрских (добровольческих) объединений и обеспечить рост этого показателя в текущем учебном году.

Количество обучающихся образовательных организаций Томской области, вовлечённых в добровольческую (волонтёрскую) деятельность



Количество педагогов образовательных организаций Томской области, вовлечённых в добровольческую (волонтёрскую) деятельность



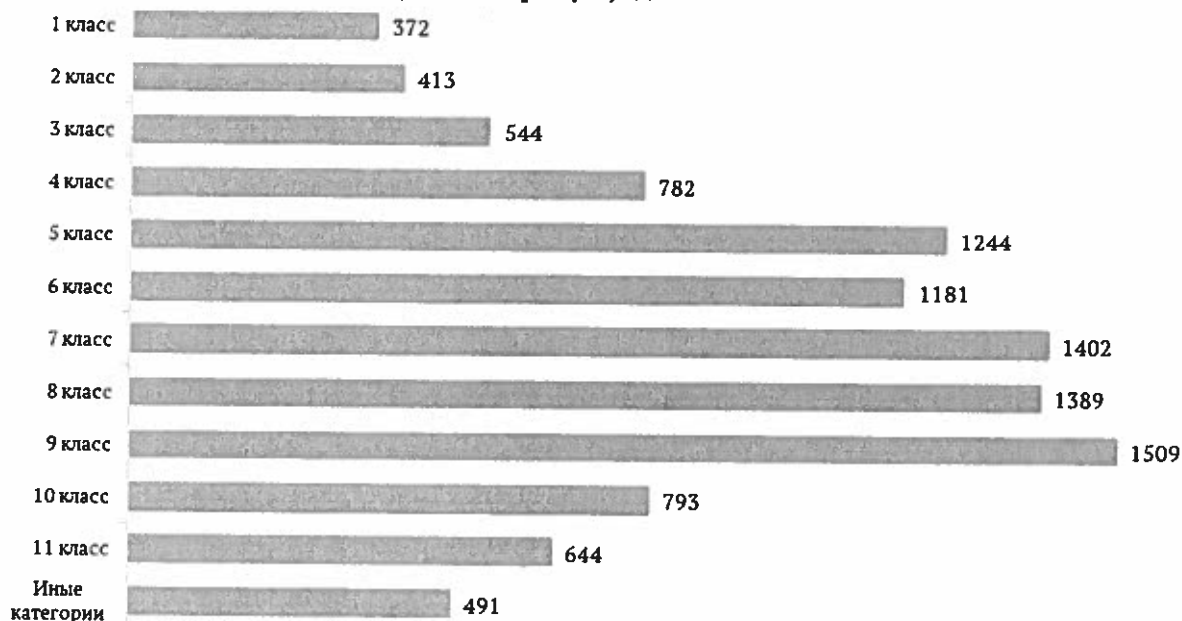
В диаграммах представлены данные об обучающихся и педагогах-наставниках, вовлечённых в добровольческую (волонтёрскую) деятельность. В тройке лидеров – Шегарский район, г. Томск, ЗАТО Северск.

Таблица 4. Распределение по классам обучающихся общеобразовательных организаций и образовательных организаций дополнительного образования Томской области, вовлечённых в добровольческую (волонтёрскую) деятельность (включая областные государственные образовательные организации, в отношении которых Департамент общего образования Томской области выполняет функции учредителя)

Класс	Количество обучающихся, вовлечённых в добровольческую (волонтёрскую) деятельность, чел. (2022 год)	Количество обучающихся, вовлечённых в добровольческую (волонтёрскую) деятельность, чел. (2021 год)
1	372	41
2	413	235
3	544	172
4	782	310
5	1244	900
6	1181	1076
7	1402	1181
8	1389	1218
9	1509	899
10	793	681
11	644	454
Иные	491	370

категории		
-----------	--	--

Распределение по классам обучающихся общеобразовательных организаций Томской области, вовлечённых в добровольческую (волонтёрскую) деятельность



По итогам Мониторинга 2022 г. зафиксирован рост количества обучающихся по всем без исключения классам обучения, вовлечённых в добровольческую (волонтёрскую) деятельность.

Показатель «Реализуемые цели волонтёрской (добровольческой) деятельности (в соответствии с Федеральным законом от 11.08.1995 № 135-ФЗ (ред. от 14.07.2022 г.) «О благотворительной деятельности и добровольчестве (волонтерстве)»).

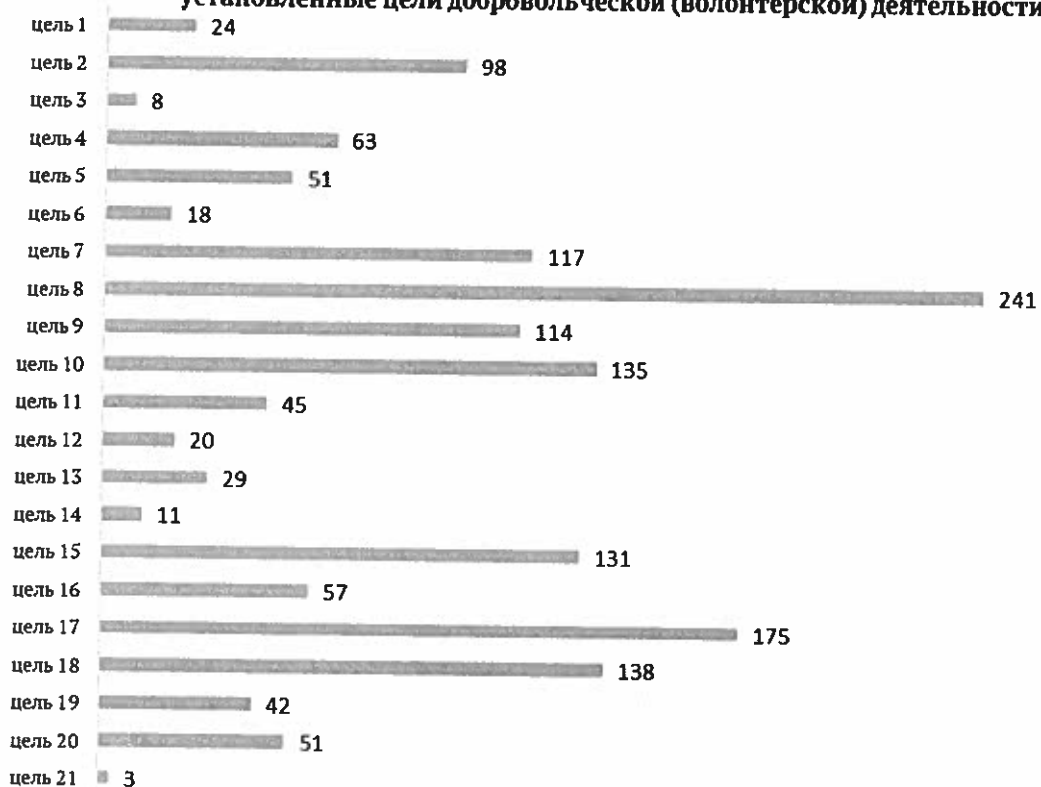
В соответствии с Федеральным законом от 11.08.1995 № 135-ФЗ (ред. от 14.07.2022 г.) «О благотворительной деятельности и добровольчестве (волонтерстве)» выделяются следующие цели волонтёрской (добровольческой) деятельности:

1. Социальная поддержка и защита граждан, включая улучшение материального положения малообеспеченных, социальную реабилитацию безработных, инвалидов и иных лиц, которые в силу своих физических или интеллектуальных особенностей, иных обстоятельств не способны самостоятельно реализовать свои права и законные интересы;
2. Подготовка населения к преодолению последствий стихийных бедствий, экологических, промышленных или иных катастроф, к предотвращению несчастных случаев;
3. Участие в ликвидации чрезвычайных ситуаций и их последствий, профилактике и тушении пожаров, проведении аварийно-спасательных работ, а также оказание помощи пострадавшим в результате стихийных бедствий, экологических, промышленных или иных катастроф, социальных, национальных, религиозных конфликтов, жертвам репрессий, беженцам и вынужденным переселенцам;
4. Содействие укреплению мира, дружбы и согласия между народами, предотвращение социальных, национальных, религиозных конфликтов;
5. Содействие укреплению престижа и роли семьи в обществе;
6. Содействие защите материнства, детства и отцовства;
7. Содействие деятельности в сфере образования, науки, культуры, искусства, просвещения, духовному развитию личности;

8. Содействие деятельности в сфере профилактики и охраны здоровья граждан, а также пропаганда здорового образа жизни, улучшение морально-психологического состояния граждан;
9. Содействие деятельности в области физической культуры и спорта (за исключением профессионального спорта), участие в организации и (или) проведении физкультурных и спортивных мероприятий в форме безвозмездного выполнения работ и (или) оказания услуг физическими лицами;
10. Охрана окружающей среды и защиты животных;
11. Охрана и должное содержание зданий, объектов и территорий, имеющих историческое, культовое, культурное или природоохранное значение, и мест захоронения;
12. Подготовка населения в области защиты от чрезвычайных ситуаций, пропаганды знаний в области защиты населения и территорий от чрезвычайных ситуаций и обеспечение пожарной безопасности;
13. Социальная реабилитация детей-сирот, детей, оставшихся без попечения родителей, безнадзорных детей, детей, находящихся в трудной жизненной ситуации;
14. Оказание бесплатной юридической помощи и правового просвещения населения;
15. Участие в деятельности по профилактике безнадзорности и правонарушений несовершеннолетних;
16. Содействие развитию научно-технического, художественного творчества детей и молодежи;
17. Содействие патриотическому, духовно-нравственному воспитанию детей и молодежи;
18. Поддержка общественно значимых молодежных инициатив, проектов, детского и молодежного движения, детских и молодежных организаций;
19. Содействие деятельности по производству и (или) распространению социальной рекламы;
20. Содействие профилактике социально опасных форм поведения граждан;
21. Участие граждан в поиске лиц, пропавших без вести.

кадетский корпус»																						
ОГБОУ КШИ «Северский кадетский корпус»	-	2	-	-	-	-	-	2	1	-	-	-	-	-	1	-	1	-	-	-	-	-
ОГБОУ КШИ «Томский кадетский корпус»	-	-	-	-	-	-	1	1	-	1	1	-	-	-	-	-	-	-	-	-	-	-
ОГКОУ «Школа-интернат для обучающихся с нарушениями зрения»	-	1	-	-	-	-	-	1	-	-	-	-	-	-	1	-	-	-	-	-	-	-
ОГКОУ «Александровская школа-интернат»	-	1	-	-	-	-	-	1	-	-	-	-	1	-	1	-	1	1	-	1	-	-
ОГАОУ «Губернаторский Светленский лицей»	-	1	-	-	-	-	-	1	-	-	-	-	-	-	1	-	-	-	-	-	-	-
ОГБОУ «Школа-интернат с нарушениями слуха»	-	-	-	-	1	-	1	-	-	1	-	-	-	-	-	1	1	-	-	-	-	-
Итого с учетом подведомственных организаций	24	98	8	63	51	18	117	241	114	135	45	20	29	11	131	57	175	138	42	51	3	
Итоги 2021 г.	18	77	13	44	33	13	95	170	73	101	40	12	26	5	116	37	130	92	34	33	-	

Количество общеобразовательных организаций и образовательных организаций дополнительного образования Томской области, реализующих установленные цели добровольческой (волонтерской) деятельности



В общеобразовательных организациях и образовательных организациях дополнительного образования Томской области в той или иной степени реализуются все цели добровольческой (волонтерской) деятельности. Наиболее популярными и востребованными направлениями деятельности добровольческих (волонтерских) объединений по итогам Мониторинга 2022 г. являются:

- содействие деятельности в сфере профилактики и охраны здоровья граждан, а также пропаганда здорового образа жизни, улучшение морально-психологического состояния граждан (241 образовательная организация);
- содействие патриотическому, духовно-нравственному воспитанию детей и молодежи (175 образовательных организаций);
- поддержка общественно значимых молодежных инициатив, проектов, детского и молодежного движения, детских и молодежных организаций (138 образовательных организаций).
- Популярным направлением является работа по охране окружающей среды и защиты животных (135 образовательных организаций), в рамках которой обучающиеся проводят просветительскую работу среди одноклассников и всех заинтересованных лиц по вопросам защиты природы от негативного воздействия, организуют открытые уроки, семинары, экскурсии по экологическим тропам и т.д.

В 2022 г. в **Федеральный закон «О благотворительной деятельности и добровольчестве (волонтерстве)» от 11.08.1995 № 135-ФЗ (последняя редакция)** была внесена цель – участие граждан в поиске лиц, пропавших без вести. Деятельность по данному направлению организована в образовательных организациях Бакчарского, Кожевниковского районов и г. Кедровый (по 1 образовательной организации).

Можно сделать вывод, что добровольческие организации и объединения нашего региона, действующие в образовательных организациях, по сравнению с 2021 годом стали более разноплановыми, наращивают свою численность, активность и результативность.

Основным количественным показателем регионального проекта «Социальная активность» является общая численность граждан, вовлеченных центрами (сообществами, объединениями) поддержки добровольчества (волонтерства) на базе образовательных организаций, некоммерческих организаций, государственных и муниципальных учреждений, в добровольческую (волонтерскую) деятельность:

- в 2021 году - 0,0364 млн. человек (36400 человек);
- в 2022 году - 0,0483 млн. человек (48300 человек);
- в 2023 году - 0,0601 млн. человек (60100 человек);
- в 2024 году - 0,0719 млн. человек (71900 человек).

По итогам анализа представленных отчетов в добровольческую (волонтерскую) деятельность в Томской области вовлечены **10764 обучающихся 1-11 классов и 881 педагог** в качестве руководителей объединений (наставников), что составляет **24,1% от установленного показателя 2022 года** (данный показатель включает в себя граждан любого возраста, занимающихся добровольчеством (волонтерством)). Данные представлены накопительным итогом, один и тот же ребенок или педагог может принимать участие в деятельности сразу нескольких добровольческих (волонтерских) объединений.

Вместе с тем, стоит обратить внимание, что добровольческие (волонтерские) объединения созданы лишь в 7 из 12 областных государственных образовательных организаций, в отношении которых Департамент общего образования Томской области выполняет функции учредителя.

Таким образом, работа по данному направлению должна быть продолжена, прежде всего, по увеличению охвата вовлеченных лиц в добровольческую (волонтерскую) деятельность.

Дополнительно стоит отметить, что на сайте ОГБУ «РЦРО» создана специальная страница, посвященная развитию добровольчества (волонтерства) - <http://rcro.tomsk.ru/proektyi-rtstro/razvitie-dobrovol-chestva/>. На странице представлены все актуальные федеральные и региональные нормативные акты, регулирующие данную сферу. Создан раздел «Полезные ссылки», в котором размещены актуальные методические рекомендации для образовательных организаций, в календаре мероприятий отражаются актуальные события в сфере развития добровольчества (волонтерства), направленные, в том числе, на продвижение ценностей добровольческой деятельности в обществе. ОГБУ «Региональный центр развития образования» налажено конструктивное сотрудничество с Департаментом по молодежной политике, физической культуре и спорту Томской области; ресурсным центром развития добровольчества Томской области «Бумеранг добра». Все органы местного самоуправления, осуществляющие управление в сфере образования; общеобразовательные организации и образовательные организации дополнительного образования систематически получают актуальную информацию о проводимых мероприятиях, форумах, конференциях, образовательных программах как для обучающихся, так и для педагогов, направленных на развитие сферы добровольчества (волонтерства).

По инициативе ОГБУ «РЦРО» ежегодно проводится мониторинг деятельности добровольческих (волонтерских) объединений, работающих на базе общеобразовательных организаций и образовательных организаций дополнительного образования Томской области. Данные Мониторинга 2022 г. показывают устойчивую положительную динамику по всем показателям, что, в том числе, является результатом совместной эффективной работы на уровне системы общего образования.

Директор



Н.П. Лыжина